



## Locatie-eisen CBT-examens

### **Locatie-eisen beeldschermexamens (CBT)**

De examenruimte moet dusdanig (ingericht) zijn dat er een overzichtelijke examenopstelling is met voldoende ruimte tussen de kandidaten, tussen de beeldschermen en voldoende loopruimte voor de examenleider en kandidaten. Iedere kandidaat moet voldoende ruimte hebben om in alle rust en ongestoord het examen te kunnen maken. De kandidaten moeten geen fysiek contact met elkaar kunnen hebben. Om meer duidelijkheid te geven over hoe een examenruimte voor CBT-afname ingericht moet worden is de volgende richtlijn opgesteld. Deze richtlijn beschrijft de minimale eisen en is niet limitatief.

- De minimale werkruimte van de kandidaat bedraagt 50 x 70 centimeter. Dit is inclusief de ruimte voor de benodigde apparatuur t.b.v. het CBT-examen.
- De tussenruimte tussen de schermen is als volgt:
  - Wanneer de kandidaten naast elkaar zitten; 150 centimeter gemeten vanaf het midden van de beeldschermen. Indien de ruimte minder dan 150 centimeter bedraagt, is het plaatsen van een tussenschot verplicht. Overige opstellingen: zie goedgekeurde examenopstellingen op de volgende pagina's.
- De opstelling dient zodanig te zijn dat, met voldoende tussenruimte tussen de computers, kandidaten niet op elkaars scherm de vragen en/of antwoorden kunnen lezen/herkennen.
- Kandidaten worden door de examenruimte heen verspreid op aanwijzen van de examenleider.
- De examenleider heeft zicht op alle kandidaten en beeldschermen.
- De examenleider dient in de examenruimte te beschikken over een eigen tafel en stoel.
- Voor de eventuele aanwezigheid van een gecommiteerde en/of toezichthouder, is een tafel en stoel beschikbaar.
- De opstelling is zodanig dat de examenleider ongehinderd en zonder dat de kandidaten hier overlast van ondervinden:
  - Kandidaten kan bereiken;
  - Op het scherm van de kandidaten kan kijken;
  - Kandidaten kan assisteren met de bediening van de apparatuur indien noodzakelijk;
  - Examens van de kandidaten kan starten en afsluiten;
  - Toezicht, identiteit controle en controle van inloggegevens kan uitvoeren.
- De opstelling is zodanig dat kandidaten, welke klaar zijn met het examen, de ruimte kunnen verlaten zonder dat andere kandidaten hier last van ondervinden.
- Jassen, tassen en overige buitenkleding is niet toegestaan in de examenruimte. Wanneer de locatie geen voorziening heeft om e.e.a. te bergen, dient dit ingeleverd te worden bij de examenleider welke hier te allen tijden toezicht over kan houden.
- Communicatiemiddelen mogen niet in het bezit zijn van de kandidaat wanneer deze in de examenruimte is. Wanneer de locatie geen voorziening heeft om e.e.a. op te bergen, dan dient dit ingeleverd te worden bij de examenleider, welke hier te allen tijde toezicht over kan houden. Alvorens het inleveren van communicatiemiddelen bij de examenleider, dienen deze uitgeschakeld te zijn. De examenleider controleert dit.

### **Klassieke schoolopstelling**

Tafels in een rechte lijn achter elkaar, afstand van 1,50m gemeten van midden beeldscherm tot midden beeldscherm. De examenleider moet ook achter de kandidaten langs kunnen passeren in verband met eventuele vragen/mee kijken op het scherm.




### **Langs de muur**

De tafels kunnen ook langs de muren van de examenruimte geplaatst worden. Hierbij blijft de minimale afstand van 1,50m van kracht. Deze opstelling kan eventueel gecombineerd worden met andere goedgekeurde opstellen, zoals de onder beschreven carré om gebruik te maken van de gehele ruimte.



### **Om en om**

Om gebruik te kunnen maken van een lange tafel zonder schotjes kunnen kandidaten 'om en om' aan weerszijde van de tafel geplaatst worden. Uitgangspunt hierbij blijft dat kandidaten geen zicht op elkaars scherm hebben. Bij gebruik van bijvoorbeeld tablets plat op tafel moet dus wel gewoon een tussenschot geplaatst worden.




### **Tegenover elkaar**

Wanneer twee tafels tegen elkaar aan staan kunnen kandidaten tegenover elkaar plaatsnemen. Deze opstelling kan bijvoorbeeld ook gecombineerd worden met de opstelling langs de muur.




### **Carré**

Wanneer de tafels in een vierkant opgesteld worden kunnen vier kandidaten elk aan een zijde plaatsnemen. Deze opstelling is bij uitstek geschikt om te combineren met de opstelling langs de muur.



### **Schotjes**

Wanneer de bovengenoemde opties niet mogelijk zijn, of er niet voldoende ruimte is om de tafels uit elkaar te plaatsen mag er gebruik gemaakt worden van 'schotjes'. Schotjes zijn niet standaard beschikbaar en zullen dus vooraf aangevraagd moeten worden bij Pontifex Certificatie.



### **Overige opstellingen**

Bij twijfel over een examenopstelling beslist Pontifex Certificatie. De examenleider behoudt te allen tijde het recht de examenruimte af te keuren.